

出入安全 有撇步

用路守法 保平安



機車注意 P1-P5



行人注意 P6-P13



自行車注意 P14-P16



微型電動二輪車注意 P17-P18



駕駛通用 P19-P26



騎車一定要戴安全帽



應選購合格的安全帽

錯誤戴法



未繫扣帶



未繫緊扣帶



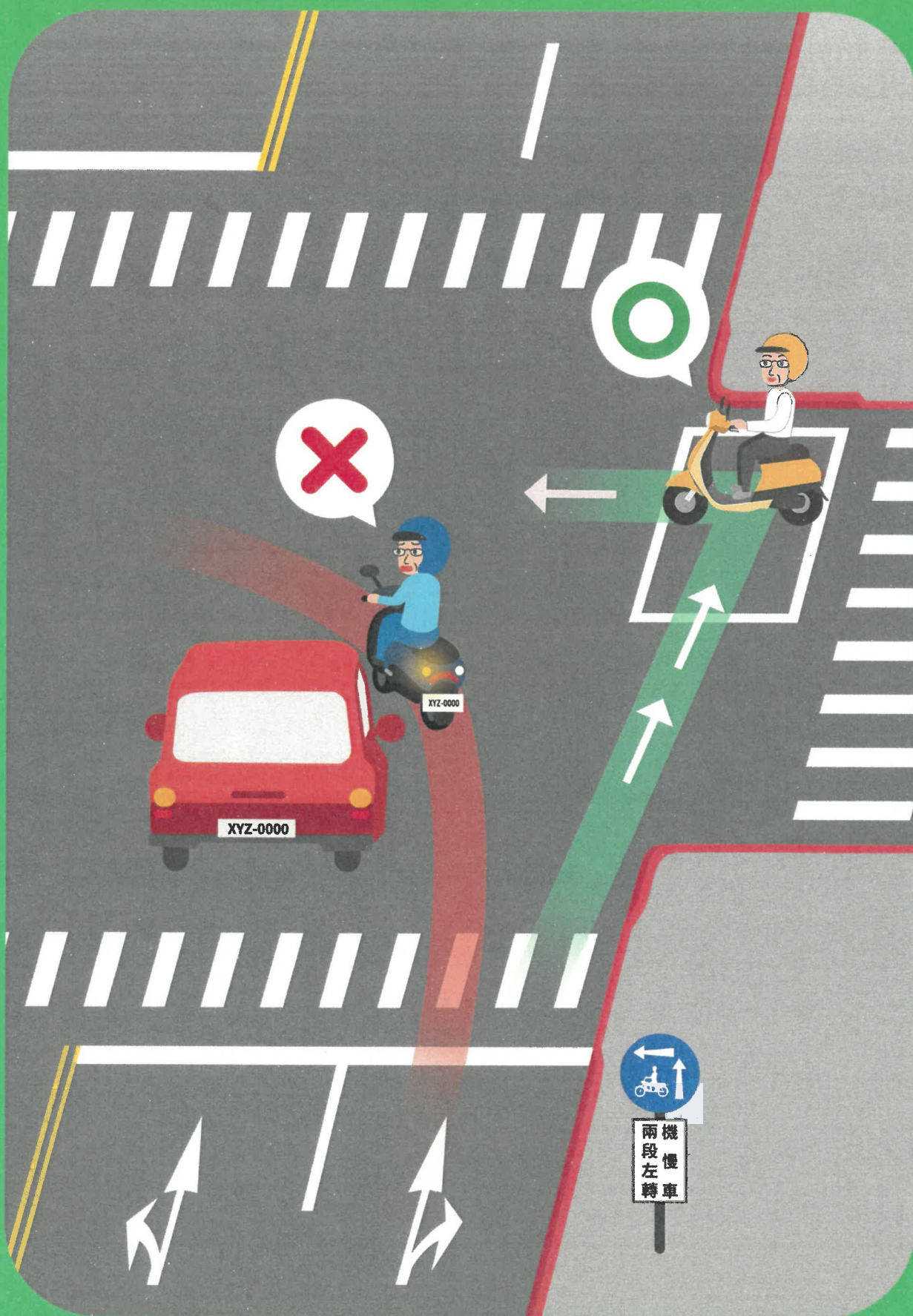
不可以隨便亂戴安全帽



小叮嚀

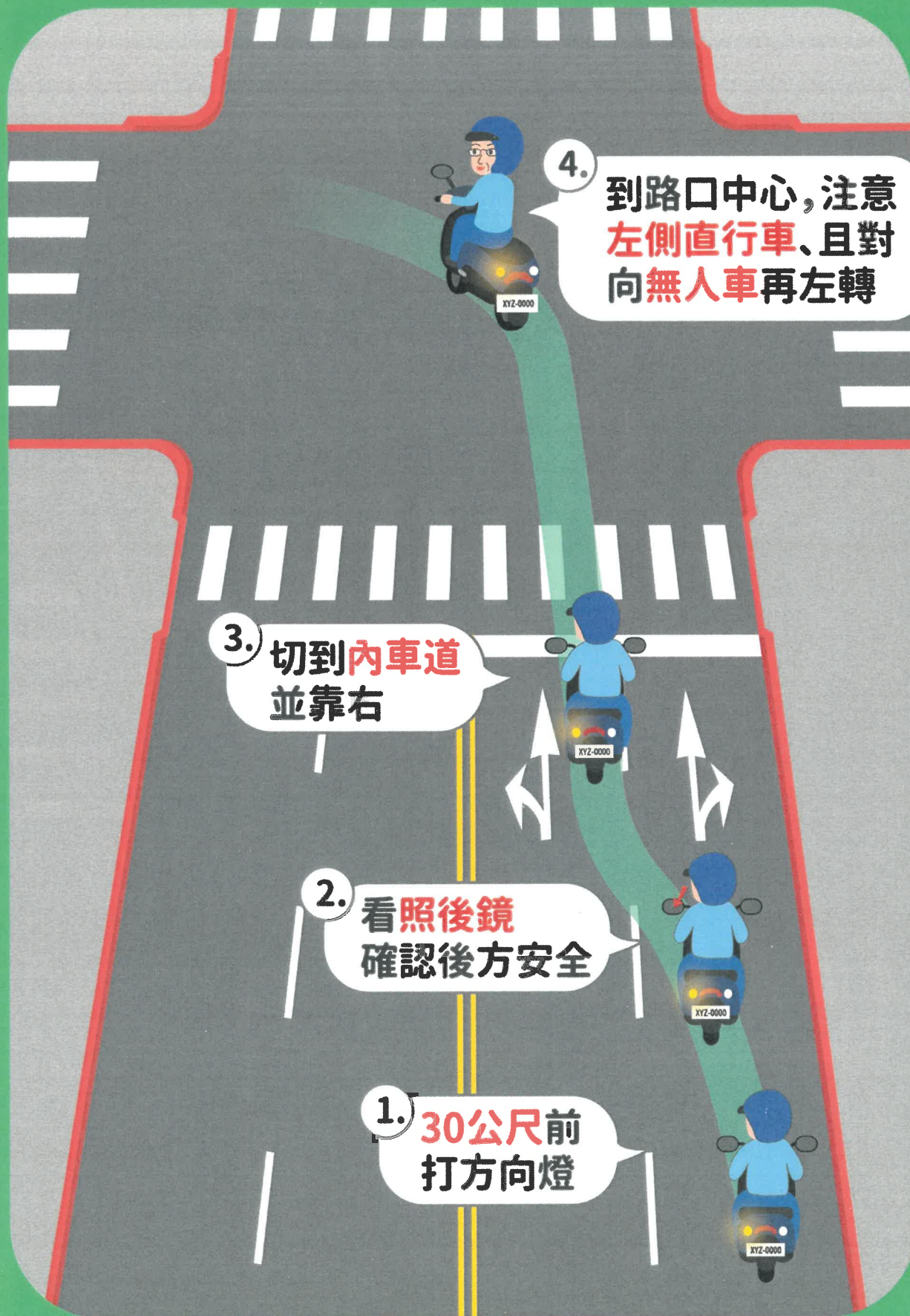
戴安全帽時應正面朝前，並於顎下(下巴)繫緊扣環，穩固且不遮蔽視線

有兩段式左轉標誌的路口






直接左轉請注意





騎車時不貼近大型車



避免因視野死角發生意外



不在車陣中鑽來鑽去



應保持行車
安全距離與間隔




夜間、清晨外出時
穿亮色衣物或配戴反光物



過路口應依紅綠燈指示穿越





通過一個車道約需5秒，
通過四個車道要有20秒較安全

行人注意


P9

不要邊走邊
滑手機



穿越道路

「左看、右看、再左看」 務必注意有無來車



小叮嚀

在路口或路段、有無行穿線(斑馬線)或號誌, 都應做到以上動作

注意大型車視野死角與內輪差

行人注意

P10



大型車視野死角多
請勿貼近大車周圍行走

過馬路應走行穿線(斑馬線)



不可從**分隔島**或
雙黃線穿越



有人行道時，應走人行道



電動代步器等同行入



建議的騎車穿著與配備




自行車注意

P14



煞車無鬆動
並可正常使用



戴安全帽



安裝白色或淡黃色頭
燈、紅色尾燈；反光裝
置保持清潔完整



車頭鈴號
可正常響鈴
並固定堅牢

穿亮色
衣物

反光貼紙



褲管、裙子勿過長或過寬

鞋帶應綁好

反光片



騎在人行道時應注意

有行人及自行車
專用標誌的人行道



禮讓行人先走



行人優先

無行人及自行車
專用標誌的人行道



請下車牽行

行經路旁停靠車輛時



慢!注意!

←...安全間隔...→

減速並保持安全間隔!

注意車輛是否正要起駛
或是開啟車門



微型電動二輪車 駕駛上路須注意 ...



1. 滿14歲

2. 掛牌

審驗合格


- ✓ 檢驗合格
- ✓ 領用牌照



3. 投保



強制汽車
責任保險



這些規定也很重要!



小叮嚀

1. 夜間行車應開啟燈光
2. 不可酒駕、毒駕

微型電動二輪車 駕駛上路須注意...



4. 配戴合格安全帽



合格標章

5. 不得改裝超速



6. 不可載人



7. 不可行駛在人行道



小叮嚀

最高行駛時速不超過25公里



駕照在手，才能開(騎)車



健康檢查

通過體檢與
認知功能測驗

定期換發駕照

年滿75歲(含以上)應換照

中華民國		
交通部製汽車駕駛執照		
姓名	真平安	性別
出生日期	普通小型車	特種條件
住址	交通部安全里守護鄰1號	
有效日期	管轄	審驗日期
發照日期	審驗	日期

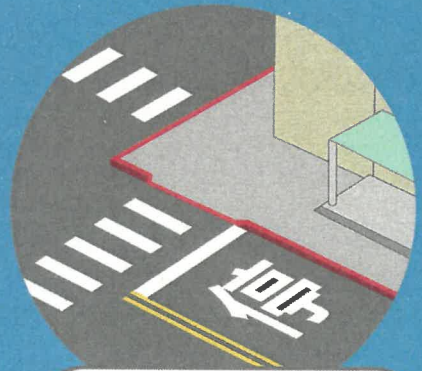


路口看到它們...


1. 停止線前暫停
2. 注意各方來車
3. 確認安全再通過



「停」標誌



「停」標字



閃紅燈



依照燈號指示通過路口




遵守燈號指示
才安全



叭危險!

闖紅燈，危險跟著來

起步前，應**確認安全**再出發



路口停等起駛前

擺頭察看，注意各方來車




路邊停車起駛前

打**方向燈**，擺頭察看

XYZ-0000



不可逆向行駛



可從單行道標誌、停止線、路邊停車
方向觀察自己是否逆向

酒後不開車、騎車(含自行車)



駕駛通用

P24



小叮嚀

不酒駕你可以

1. 指定未喝酒者駕駛
2. 找代駕
3. 搭計程車
4. 請家人朋友來載
5. 搭乘大眾運輸工具



評估身心狀態駕車也很重要

有以下狀況**不建議**駕駛：

1. **熬夜、過勞或身心狀態不佳**
2. **服用醫師指示有副作用不宜開車(如嗜睡)之藥物**
3. **未依醫師指示按時服用藥物(如高血壓、糖尿病)**





中度以上失智症不可 開車或騎車



汽車



機車



自行車




電動代步器




微型電動
二輪車

如家中長輩有失智症或經醫生建議不宜開車者
請提醒他不要駕駛，改由家人接送或陪同搭乘
大眾運輸



停讓行人從你我做起



交通部



交通部公路局



手冊下載



掃描看更多
交通安全知識